



Arrêt du service eLicenser le 20 mai 2025

Actions nécessaires aux utilisateurs du service eLicenser


Steinberg a annoncé que le service eLicenser, utilisé depuis des années pour gérer les licences de ses logiciels, sera définitivement arrêté le **20 mai 2025**. Ce système a été progressivement remplacé par le **Steinberg Licensing**, un nouveau système d'activation plus moderne et sans dongle USB.

Ce que cela implique pour vous :

- **Enregistrement des licences** : Après le 20 mai 2025, il ne sera plus possible d'activer ou de réactiver des produits utilisant l'eLicenser.
- **Mises à jour et mises à niveau** : Vous pourrez mettre à jour ou mettre à niveau vos produits basés sur eLicenser même après l'arrêt du service, **à condition que votre eLicenser soit enregistré dans votre compte MySteinberg. Il est donc essentiel de vérifier que votre eLicenser est bien enregistré avant le 20 mai 2025.**

Démarches à suivre :

1. **Vérifier l'enregistrement de votre eLicenser** : Connectez-vous à votre compte MySteinberg et assurez-vous que votre eLicenser y est bien enregistré.
2. **Enregistrer votre eLicenser si nécessaire** : Si ce n'est pas le cas, ajoutez votre eLicenser à votre compte en suivant les instructions fournies par Steinberg.
3. **Mettre à jour vos logiciels** : Si des mises à jour vers des versions utilisant le Steinberg Licensing sont disponibles pour vos produits, il est recommandé de les effectuer avant l'arrêt du service eLicenser.

 **Conseil** : Même si vous ne prévoyez pas de mettre à jour immédiatement vos logiciels, l'enregistrement de votre eLicenser garantit que vous pourrez le faire à l'avenir.

Pour plus d'informations concernant ceci, vous pouvez consulter le site Steinberg :

[Arrêt du service eLicenser - 20 mai 2025](#)

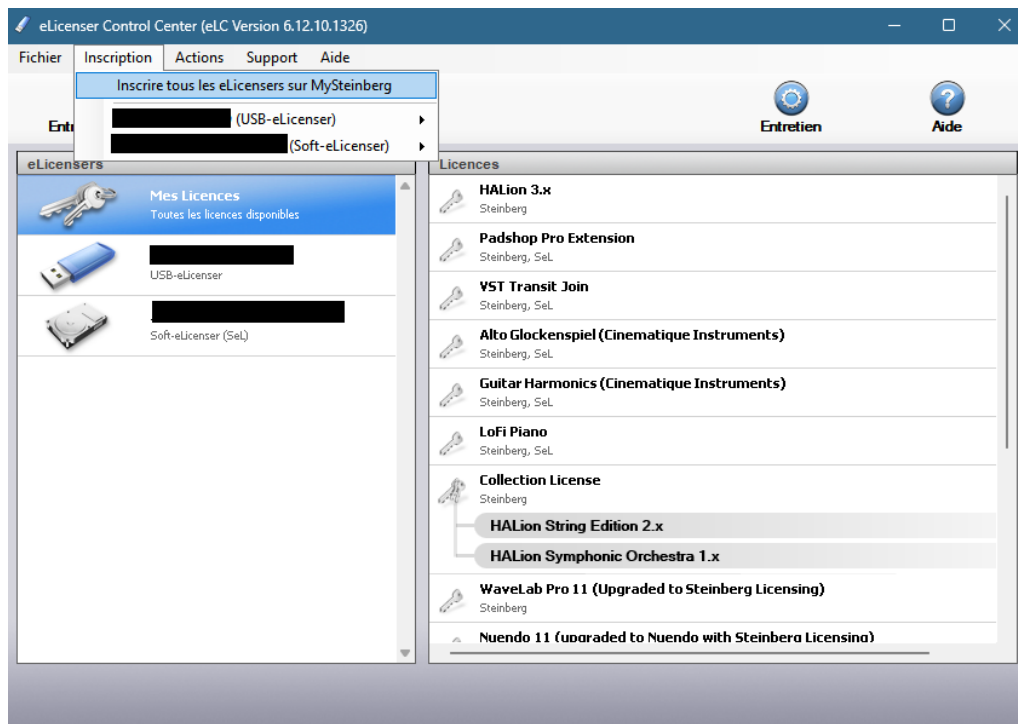




Arrêt du service eLicenser le 20 mai 2025

Etapes pour enregistrer votre clé sur votre compte Steinberg

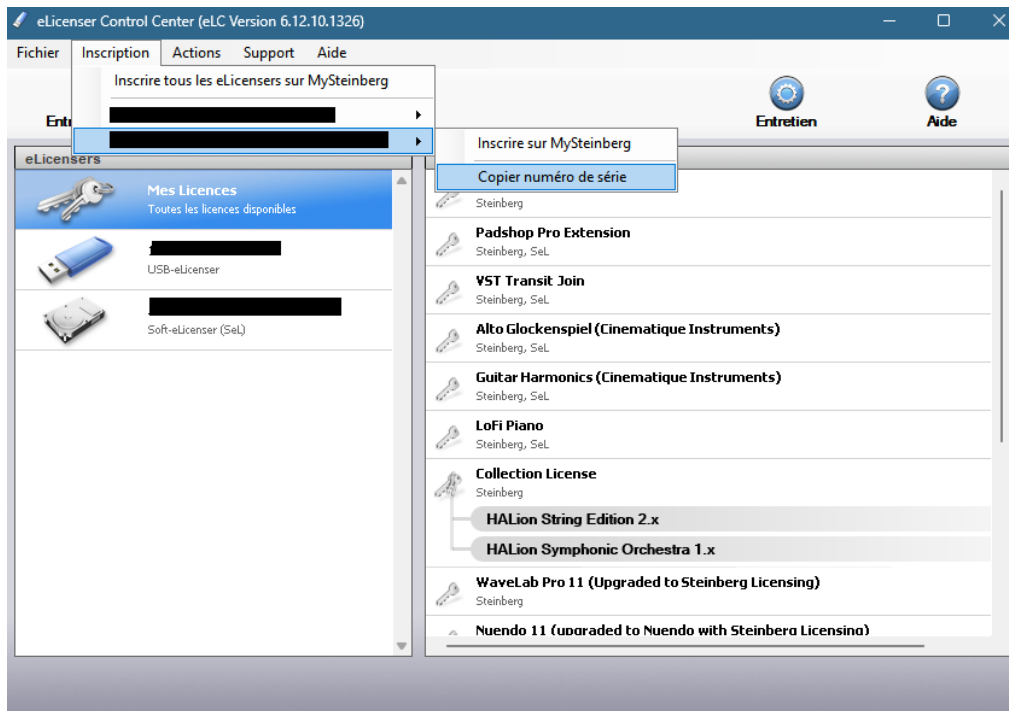
- Ouvrir eLicenser et valider les tâches d'entretien au lancement de l'application.
Si vous avez répondu annuler aller dans : Menu action => Entretien
- Inscrire votre ou vos clés sur un compte Steinberg. Si vous n'avez pas de compte Steinberg il faut en créer un ici : [Créer un compte Steinberg](#) ensuite il suffit d'aller dans : Inscription => **Inscrire tous les eLicenses sur MySteinberg**



- Vous pouvez aussi simplement copier le numéro de série de la clé depuis le menu et l'ajouter à votre compte.



Arrêt du service eLicenser le 20 mai 2025



- Aller sur le site Steinberg et vérifier si votre clé a bien été enregistré, ou ajoutez manuellement le numéro de série copié.



- Les licences devront apparaitre dans votre compte dans la rubrique :
« **Afficher les produits à base de eLicenser** ».
Vous pouvez également coller votre numéro de série en faisant « **Enregistrer eLicenser** »
- Vos licences seront visibles comme ceci si vous avez réussi :





Arrêt du service eLicenser le 20 mai 2025

Mes produits

fabien.fouet@cours-mao.fr
Se déconnecter

Enregistrer eLicenser / Logiciel Réactiver Enregistrer matériel

Logiciels eLicensers Téléchargements

- Neuro Mindset VST Sound Instrument Set (Upgraded to Steinberg Licensing)
USB-eLicenser: [redacted]
- Colliding Worlds VST Sound Instrument Set (Upgraded to Steinberg Licensing)
USB-eLicenser: [redacted]
- Prime Cuts VST Sound Instrument Set (Upgraded to Steinberg Licensing)
USB-eLicenser: [redacted]

Mes produits

Se déconnecter

Enregistrer eLicenser / Logiciel Réactiver Enregistrer matériel

Logiciels eLicensers Téléchargements

- USB-eLicenser: [redacted] Produits dans ce eLicenser : HALion String Edition 2 et 15 Autres produits
- USB-eLicenser: [redacted] Produits dans ce eLicenser : Nuendo 4, Open TL, OMF, AES 31
- USB-eLicenser: [redacted] Produits dans ce eLicenser : OMF, Cubase SX 2
- Soft-eLicenser: [redacted] Aucun produit trouvé dans ce eLicenser.
- USB-eLicenser: [redacted] Aucun produit trouvé dans ce eLicenser.

Une fois ceci terminé, vous pourrez mettre à jour votre License quand vous voulez.

